



ProVol Digital Doodle

Krok za
krokem

ProVol Digital

Professional volunteer management
and training through digitalisation



Co je Doodle?

- Doodle je online služba pro vytváření **anket na schůzky** nebo jednoduchých **online anket**.
- Doodle je nejrychlejší a nejjednodušší způsob, jak naplánovat vše od schůzek až po další velkou spolupráci.



Krok za krokem

Krok 1 : Navštivte web Doodle :

<https://doodle.com/en/>



Krok 2 : Vytvořte si účet nebo zahajte přímo průzkum

Krok 3 : Připojte kalendář



Krok 4: Vytvořte sváteční logo bez účtu



Krok 1

1. Ve webovém prohlížeči vyhledejte „Doodle“.
2. U prvního výsledku s adresou URL:
Klikněte nebo klepněte na <https://doodle.com>



A screenshot of a Google search for 'doodle'. The search bar contains 'doodle' and the search button is visible. Below the search bar, there are navigation options: 'Alle', 'Bilder', 'News', 'Videos', 'Shopping', and 'Mehr'. The search results show approximately 348,000,000 results in 0.47 seconds. The first result is 'Doodle: Kostenloses Online Tool für die Terminplanung' with a URL of 'https://doodle.com'. Below the title, there is a description: 'Doodle ist der schnellste und einfachste Weg, alles Erdenkliche zu planen – von Meetings bis zur nächsten grossen Zusammenarbeit. Du hast diese Seite oft aufgerufen. Letzter Besuch: 16.10.22'. There are also two more results: 'Termine online finden mit ...' and 'Online Umfrage erstellen'.

krok 2

Vytvořit účet!



Doodle Produkt ▾ Anwendungsfälle ▾ Professional ▾ Preise Lernen ▾ Kontakt ▾ Anmelden Konto erstellen + Doodle erstellen

Professionelle Terminplanung leicht gemacht

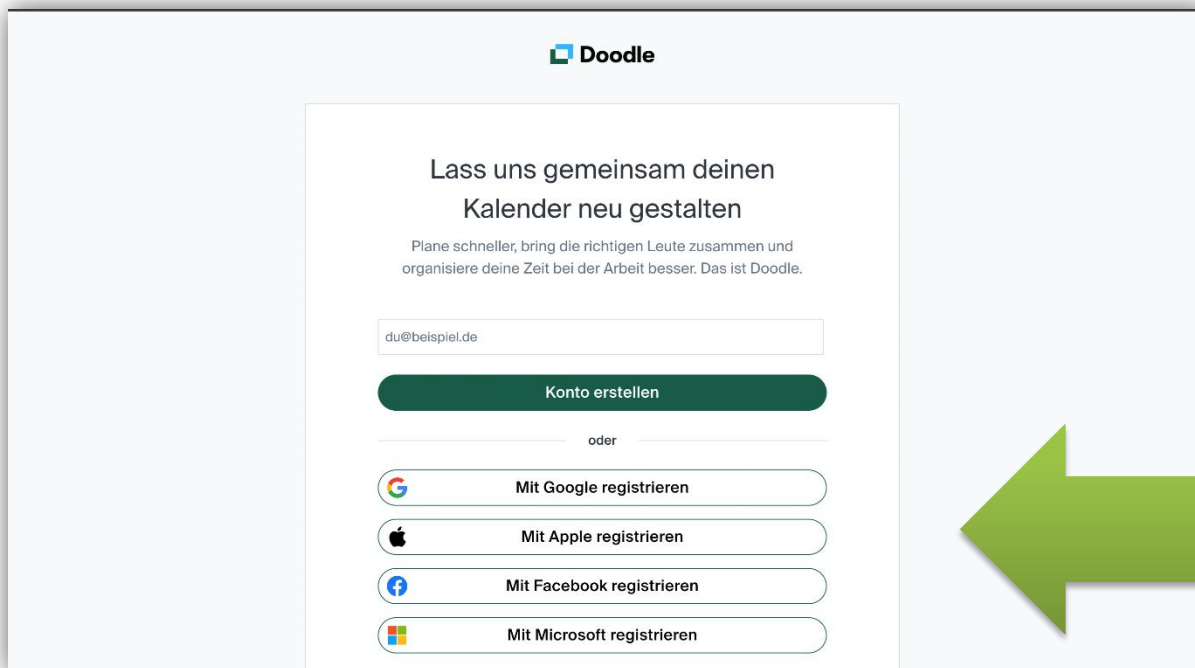
Doodle ist der schnellste und einfachste Weg, alles Erdenkliche zu planen - von Meetings bis zur nächsten grossen Zusammenarbeit.

Kostenlos testen →

Keine Kreditkarte erforderlich.

krok 3

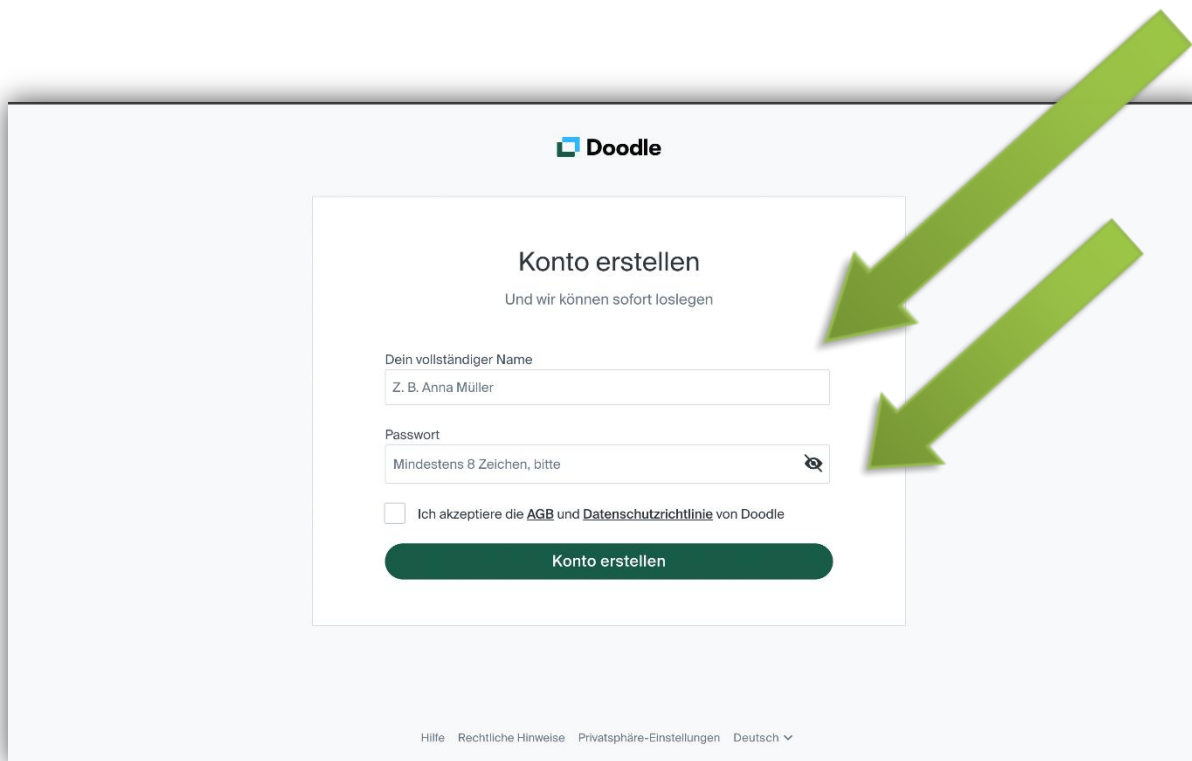
Zaregistrujte se buď přes Google, Apple, Facebook, Microsoft nebo si jednoduše vytvořte účet s e-mailovou adresou!



The screenshot shows the Doodle registration interface. At the top, the Doodle logo is displayed. Below it, the text reads: "Lass uns gemeinsam deinen Kalender neu gestalten" (Let's help you redesign your calendar together). A subtext says: "Plane schneller, bring die richtigen Leute zusammen und organisiere deine Zeit bei der Arbeit besser. Das ist Doodle." (Plan faster, bring the right people together and organize your work time better. That's Doodle). There is an email input field containing "du@beispiel.de". Below the field is a dark green button labeled "Konto erstellen" (Create account). Underneath, the word "oder" (or) is centered. There are four social media registration buttons: "Mit Google registrieren" (with Google logo), "Mit Apple registrieren" (with Apple logo), "Mit Facebook registrieren" (with Facebook logo), and "Mit Microsoft registrieren" (with Microsoft logo). A large green arrow points from the right side of the form towards the left.

krok 4

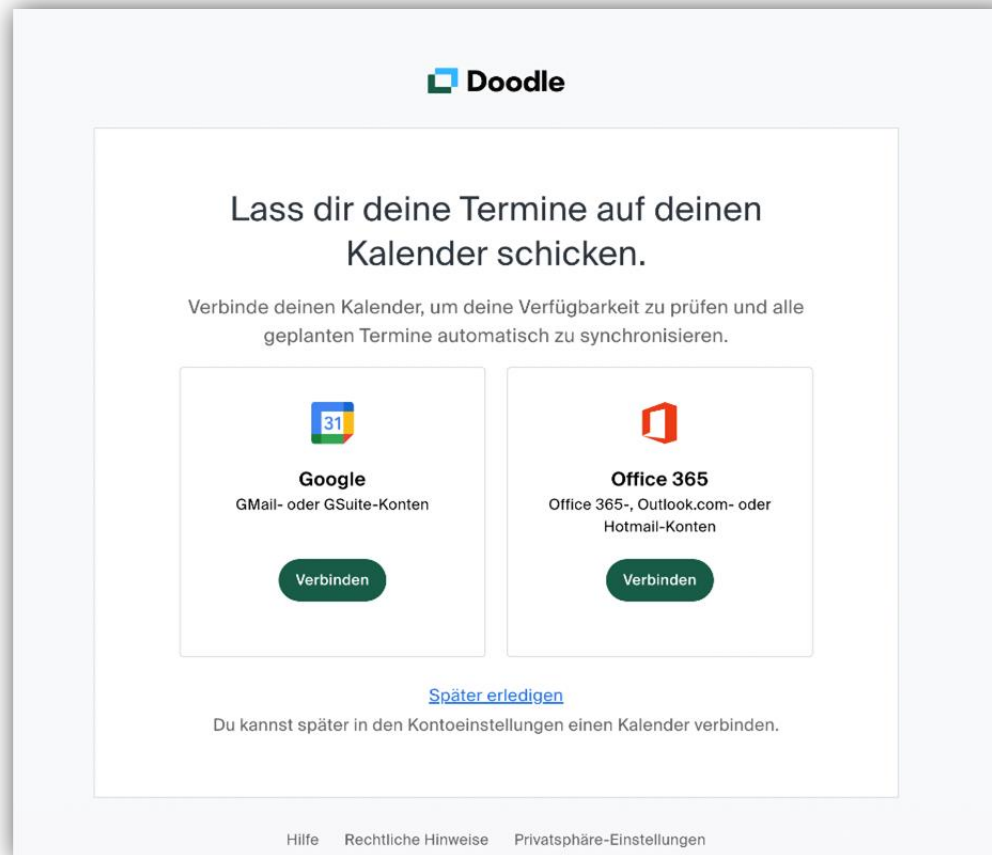
Pro vytvoření účtu je nutné zadat celé jméno a poté přiřadit případné heslo .



The screenshot shows the Doodle account creation interface. At the top, the Doodle logo is visible. The main heading is "Konto erstellen" (Create account), followed by the subtext "Und wir können sofort loslegen" (And we can get started right away). The form contains three main sections: a text input field for "Dein vollständiger Name" (Your full name) with the example "Z. B. Anna Müller"; a password input field for "Passwort" (Password) with the requirement "Mindestens 8 Zeichen, bitte" (At least 8 characters, please) and a visibility toggle icon; and a checkbox for "Ich akzeptiere die [AGB](#) und [Datenschutzrichtlinie](#) von Doodle" (I accept the Terms and Conditions and Privacy Policy of Doodle). A green "Konto erstellen" button is positioned below the checkbox. Two large green arrows point from the right side of the screen towards the name and password input fields, indicating the required input steps.

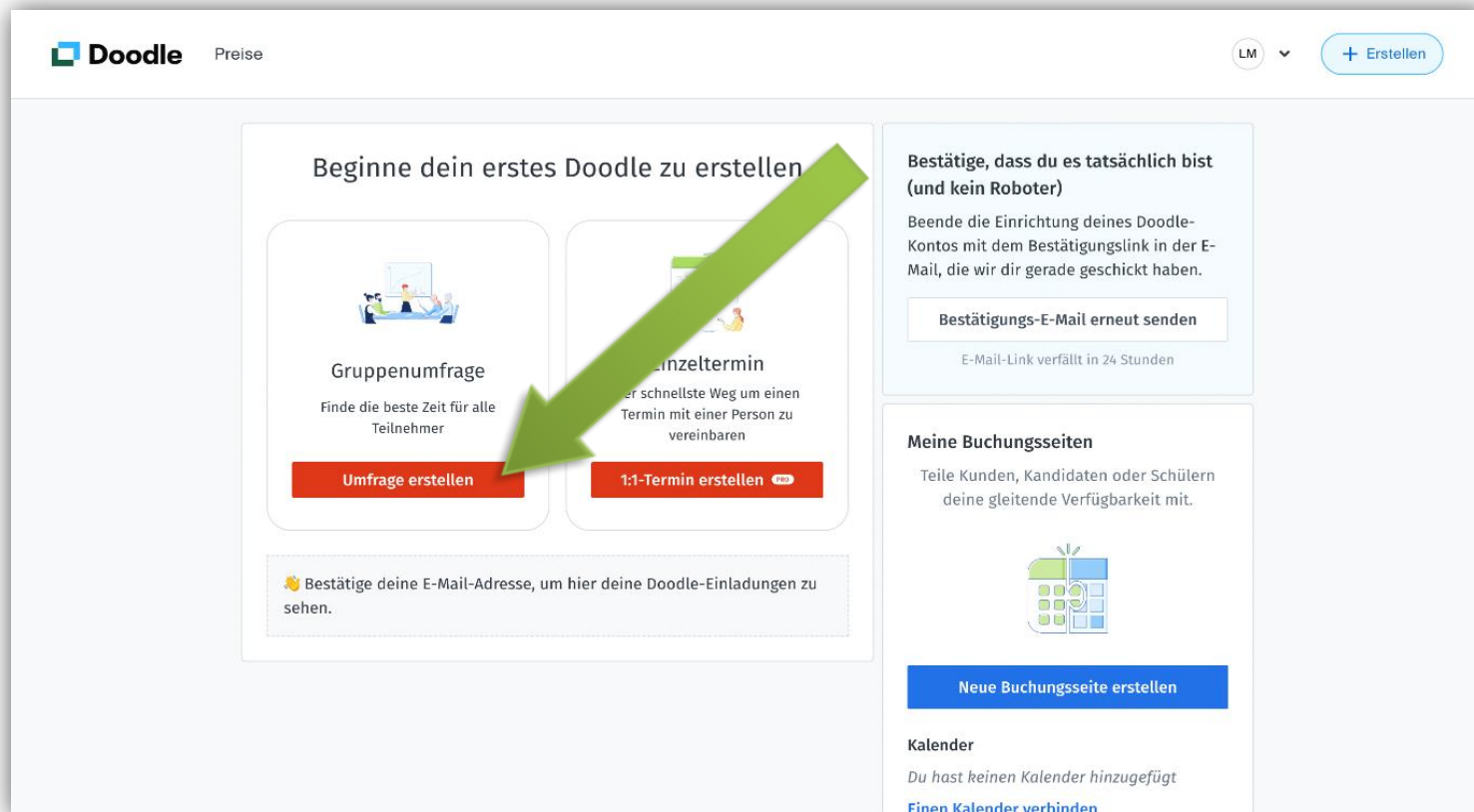
krok 5

Připojte se ke kalendáři, pokud je k dispozici, nebo to udělejte později.



krok 6

Vytvořte sváteční logo (skupinové hlasování)!



The screenshot shows the Doodle website interface. At the top left is the Doodle logo and 'Preise'. At the top right is a user profile 'LM' and a '+ Erstellen' button. The main content area is titled 'Beginne dein erstes Doodle zu erstellen'. It features two main options: 'Gruppenumfrage' (Group poll) and '1:1-Termin erstellen' (1:1 appointment). The 'Gruppenumfrage' option includes the text 'Finde die beste Zeit für alle Teilnehmer' and a red button labeled 'Umfrage erstellen'. The '1:1-Termin erstellen' option includes the text 'Der schnellste Weg um einen Termin mit einer Person zu vereinbaren' and a red button labeled '1:1-Termin erstellen'. A large green arrow points from the top right towards the 'Umfrage erstellen' button. Below these options is a note: 'Bestätige deine E-Mail-Adresse, um hier deine Doodle-Einladungen zu sehen.' To the right of the main content are two side panels. The top panel is titled 'Bestätige, dass du es tatsächlich bist (und kein Roboter)' and contains the text 'Beende die Einrichtung deines Doodle-Kontos mit dem Bestätigungslink in der E-Mail, die wir dir gerade geschickt haben.' and a button 'Bestätigungs-E-Mail erneut senden'. Below this is the text 'E-Mail-Link verfällt in 24 Stunden'. The bottom panel is titled 'Meine Buchungsseiten' and contains the text 'Teile Kunden, Kandidaten oder Schülern deine gleitende Verfügbarkeit mit.' and a blue button 'Neue Buchungsseite erstellen'. At the bottom of the page is a 'Kalender' section with the text 'Du hast keinen Kalender hinzugefügt' and a link 'Einen Kalender verbinden'.

krok 7

Anketu je možné vytvořit i bez registrace! Chcete-li to provést, klikněte nebo klepněte na „Vytvořit sváteční logo“ v pravém horním rohu!

Doodle

➔ Create a Doodle

Online Umfrage erstellen – Doodle macht's möglich

Ein Vorhaben mit vielen Beteiligten umzusetzen benötigt oft viel Zeit. Manchmal wäre es praktisch schnell eine Online-Umfrage zu erstellen, anstatt mit vielen Telefonaten und E-Mails herauszufinden, wer wann Zeit hat oder wie jemand über ein Thema denkt. Eine Umfrage online erstellen ist nicht nur Meinungsforschern vorbehalten. Die meisten von uns kennen online Fragebögen, bei denen ganz einfach im Browser die verschiedenen Auswahlmöglichkeiten angeklickt werden. Mit Doodle können Sie auf ähnliche Weise eine Online-Umfrage erstellen. Sie können sofort starten, ohne vorher eine Software zu installieren oder Geld zu investieren: eine Umfrage online erstellen ist **kostenlos** mit Doodle.



Umfrage erstellen

krok 8

Nyní vytvořte skupinovou anketu a zadejte jméno, e-mailovou adresu a název události a pokračujte.

Gruppenumfrage erstellen


Dein Name

Deine E-Mail-Adresse

Titel

Beschreibung (optional)

[Einladung erstellen und fortfahren](#)



krok 9

Průzkum je nyní dokončen a můžete sdílet pozvánku s odkazem, jak chcete.

Chcete-li odeslat pozvánku e-mailem pomocí služby Doodle, musíte být zaregistrováni .

Einladung teilen ×

Mit dem Link teilen

[Link kopieren](#)

Mit Doodle per E-Mail verschicken

Um diese Funktion freizuschalten, musst du dich registrieren oder anmelden.

krok 10

Pokud se nyní průzkumu zúčastnili všichni účastníci a byly zadány všechny dostupné možnosti, lze provést výběr.

Meeting ProVol Mehr ▾

P Du bist der Organisator von des Gruppentermins.

🕒 1 Stunde

🌐 Alle Zeiten sind in:Europe/Berlin (GMT+2:00)


Verfügbarkeiten ✅ ja 👉 wenn nötig ❌ kann nicht teilnehmen ❓ ausstehend

	OKT. 17 MO.	OKT. 18 DI.	OKT. 19 MI.
	15:00 16:00	15:00 16:00	14:00 15:00
Teilnehmer	👤 1	👤 1	👤 1
P ProVol Du	✅	✅	✅

krok 11

Pro hlasování vyberte tlačítko "Skupinové hlasování"!

What do you want to create?



The image shows three options for creating a meeting, each with a corresponding icon and a description. The first option is 'Gruppenumfrage' (Group poll) with an orange icon of a group of people. The second option is '1:1' (1:1 meeting) with a green icon of two people and a 'PRO' badge. The third option is 'Buchungsseite' (Booking page) with a blue icon of a calendar.

Option	Icon	Description	Action Button
Gruppenumfrage	Orange group icon	Die schnellste Art, den passenden Zeitpunkt für einen Termin zu finden, ohne Zugriff auf die Kalender anderer zu haben.	Gruppenumfrage erstellen
1:1 ^{PRO}	Green 1:1 icon	Treffen zu deinen Bedingungen: Wähle mehrere Zeiten und lasse die Teilnehmer auswählen, was in ihren Zeitplan passt.	1:1-Termin erstellen
Buchungsseite	Blue calendar icon	Lasse Kunden, Kollegen und andere umgehend Termine mit dir buchen. Du bestimmst dabei deine Verfügbarkeit.	Buchungsseite erstellen

Sazby

S různými dostupnými tarify je tu něco pro každou potřebu:

The screenshot shows the Doodle Professional pricing page. At the top, there is a navigation bar with the Doodle logo and menu items: Produkt, Anwendungsfälle, Professional, Preise, Lernen, and Kontakt. On the right, there is a user profile icon labeled 'LM' and a '+ Erstellen' button. The main heading is 'Erledige noch mehr mit Doodle Professional.' Below it, a sub-heading says 'Hol dir den Tarif, der zu deinen Bedürfnissen passt'. There are four pricing cards:

- Bestehendes Paket**
 - Gratis**: Für Einzelpersonen, die mit nahtloser Terminplanung anfangen.
 - €0** für immer gratis
 - 1 Benutzer
 - Button: Konto erstellen
- Pro**: Für Berufstätige, die eine automatisierte Planungslösung wünschen.
- €6,95** pro Benutzer und Monat jährliche Zahlung
- 1 Benutzer
- Button: Starte Pro

- Team**: Für Teams, die mehr Produktivität und Zusammenarbeit brauchen.
- €8,95** pro Benutzer und Monat jährliche Zahlung
- 5 Benutzer
- Buttons: -, +
- Button: Starte Team
- Enterprise**: Für Unternehmen und große Teams, die mehr Anpassungsmöglichkeiten, Kontrolle und Unterstützung benötigen.
- Button: Kontaktiere uns

Odkaz:

https://www.youtube.com/watch?v=Nx5DHUBTsAQ&ab_channel=Jaku%C4%8Ditonline%3F