



# ProVol Digital

Krok za krokem

WhatsApp



WhatsApp

**ProVol Digital**

Professional volunteer management  
and training through digitalisation



# WhatsApp

---

- WhatsApp je bezplatná aplikace pro zasílání zpráv, která vám umožňuje posílat zprávy nebo volat jiným uživatelům WhatsApp, když jste připojeni k Wi-Fi nebo mobilním datům.
- K registraci je nutné číslo mobilního telefonu.


# Krok za krokem

---

- Krok 1: Nainstalujte WhatsApp
- Krok 2: Povolte WhatsApp přístup k vašim kontaktům
- Krok 3: Zadejte své číslo
- Krok 4: Ověřte své číslo
- Krok 5: Začněte psát SMS

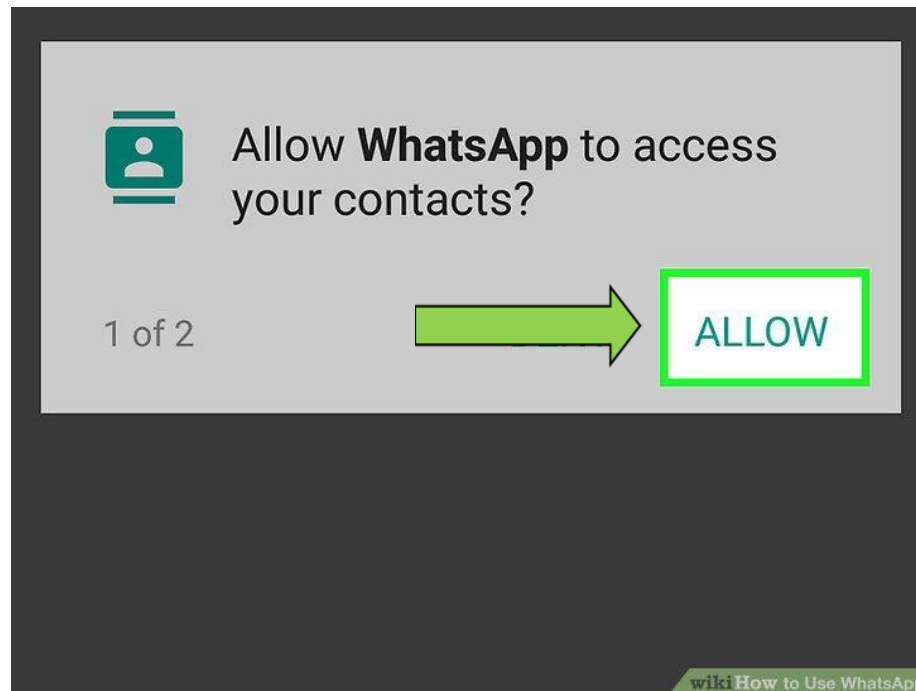
# Krok 1

- Otevřete Google Play nebo Apple Store
- Vyhledejte WhatsApp a klepněte na „Instalovat“



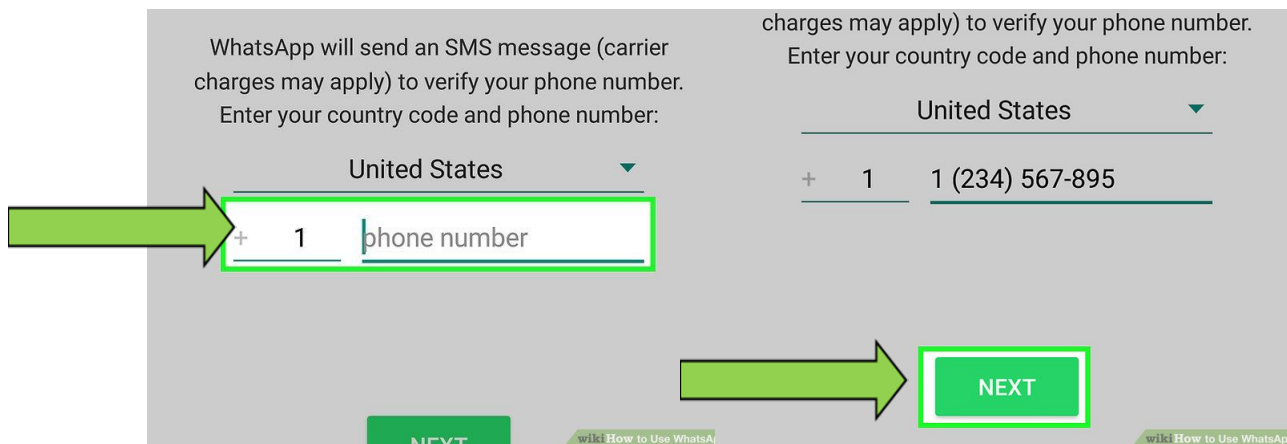
# Krok 2

- Po dokončení instalace klepněte na „otevřít“
- Aplikace vás požádá o přístup k vašemu kontaktu. Klepněte na „povolit“. To aplikaci umožní zkopírovat váš seznam kontaktů pro snadný přístup v aplikaci.



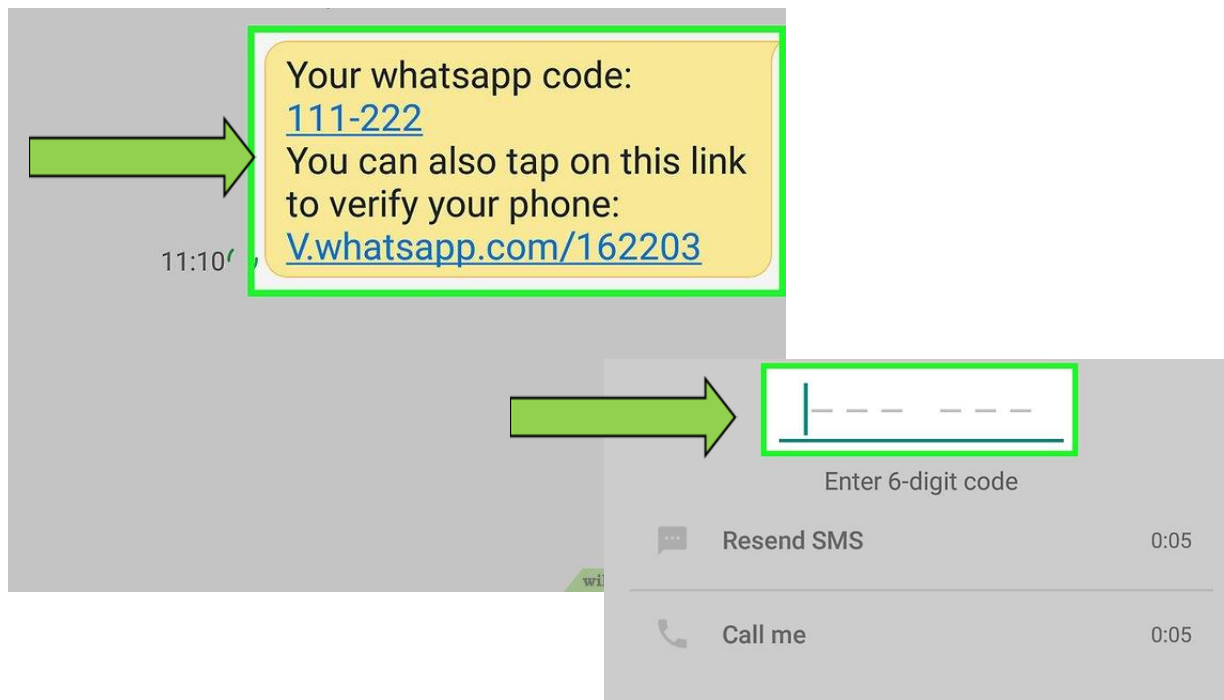
# Krok 3

- Souhlasíte s podmínkami použití WhatsApp klepnutím na „souhlasit a pokračovat“
- Pro ověření zadejte své číslo



# Krok 4

- Otevřete zprávy v telefonu a zkopírujte a vložte přijatý kód do aplikace.
- Zadejte své jméno a potvrďte na „další“



# Krok 5

- Chcete-li začít psát SMS, klepněte na „chaty“
- Klepněte na ikonu „nový chat“ vpravo dole, vyberte kontakt a chatujte

