



ProVol Digital

Ghid pas cu pas

Doodle



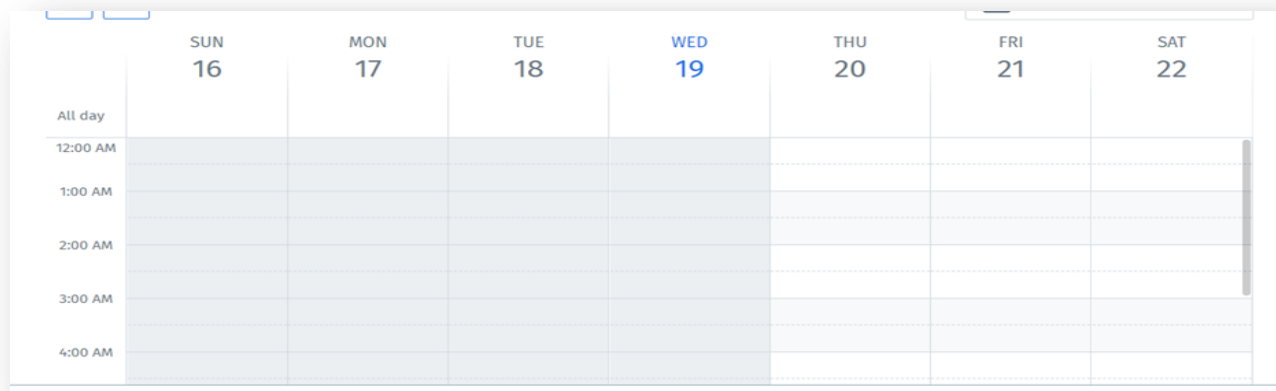
ProVol Digital

Professional volunteer management
and training through digitalisation



Ce este Doodle?

- Doodle este un serviciu online pentru crearea de **sondaje de întâlnire** sau simple **sondaje online**.
- Doodle este cel mai rapid și mai ușor mod de a planifica totul, de la întâlniri până la următoarea mare colaborare.



Pas cu pas către un Doodle

Pasul 1: Vizitați site-ul Doodle:

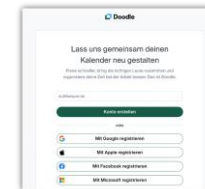
<https://doodle.com/en/>



Pasul 2: Creați un cont (este posibil să creați un Doodle și fără cont)

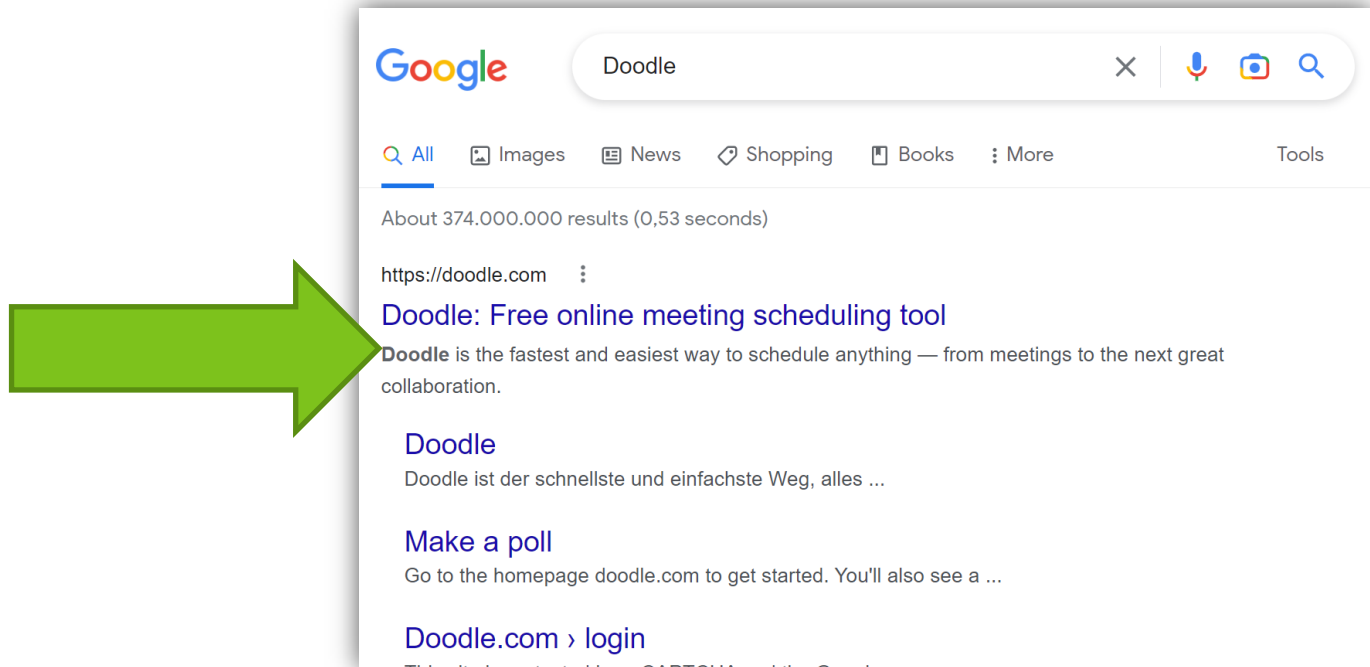
Pasul 3: Conectați calendarul

Pasul 4 : Creați un Doodle



Pasul 1

1. Căutați „Doodle” în browserul web.
2. Faceți clic sau apăsați pe primul rezultat cu adresa URL: <https://doodle.com>

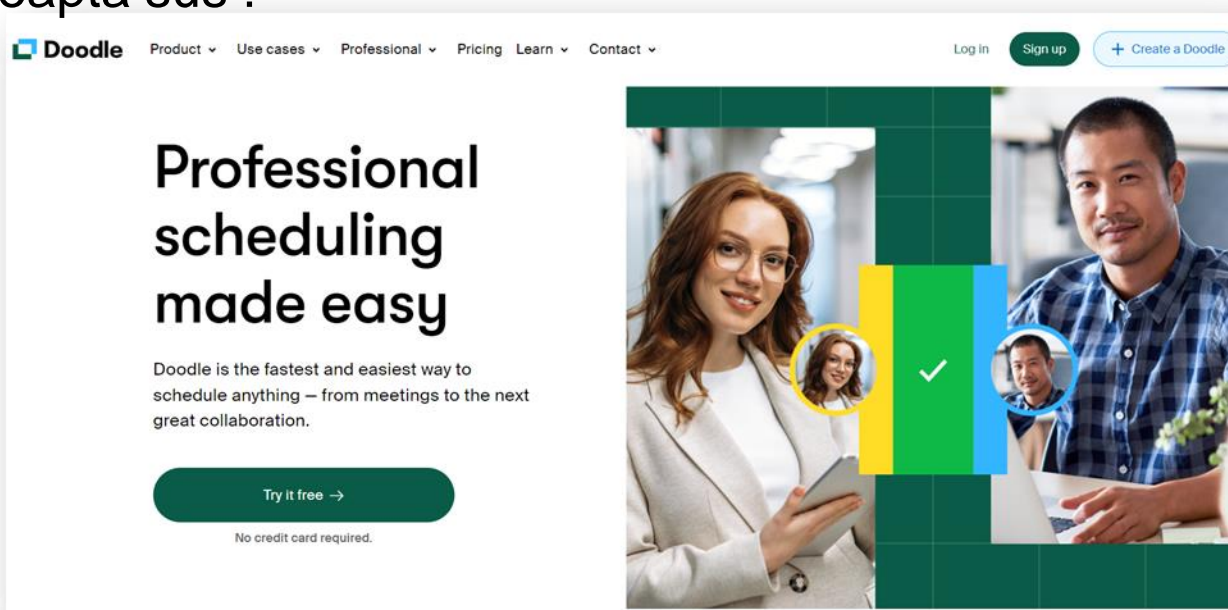


Pasul 2

Creai un sondaj fără a vă înregistra

De asemenea, este posibilă crearea unui sondaj fără înregistrare!

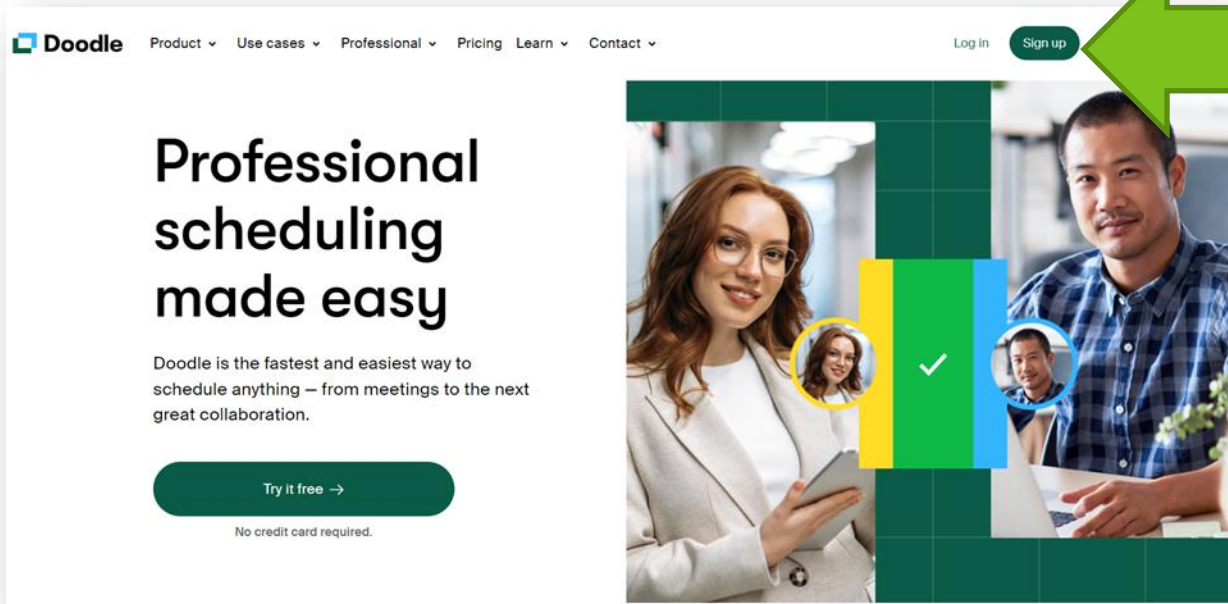
Pentru a face acest lucru, faceți clic pe Creai un Doodle din colțul din dreapta sus !



Pasul 2

Creai un cont și vă înregistrați!

Cu toate acestea, un cont Doodle este necesar pentru a utiliza funcții suplimentare.



The image shows a screenshot of the Doodle website homepage. The navigation bar at the top includes the Doodle logo, menu items like 'Product', 'Use cases', 'Professional', 'Pricing', 'Learn', and 'Contact', and user options 'Log in' and 'Sign up'. A large green arrow points to the 'Sign up' button. The main content area features the headline 'Professional scheduling made easy' and a sub-headline: 'Doodle is the fastest and easiest way to schedule anything – from meetings to the next great collaboration.' Below this is a 'Try it free →' button and the text 'No credit card required.' The background image shows a woman and a man in a meeting, with a central graphic of a calendar grid and a green checkmark.

Pasul 2


Înregistrare fie prin Google, Apple, Facebook, Microsoft sau pur și simplu creai un cont cu o adresă de e-mail !


Let's retake your calendar, together


Schedule faster, get the right people together, and manage your time at work better. That's Doodle.


Create account

or


 Sign up with Google

 Sign up with Apple

 Sign up with Facebook

 Sign up with Microsoft

This site is protected by reCAPTCHA and the Google [Privacy Policy](#) and [Terms of Service](#) apply



Pasul 2

Pentru a crea contul, trebuie introdus numele complet și apoi atribuită orice parolă.

Create your account


And we can get started right away

Your full name

Password

I agree to Doodle's [Terms of Service](#) and [Privacy Policy](#)

Create account




Pasul 3

Conectați-vă la calendar dacă este disponibil sau faceți-o mai târziu.


Get your events sent to your calendar

Connect your calendar to check your availability and automatically sync all scheduled events.



Google
GMail or GSuite accounts

Connect




Office 365
Office 365, Outlook.com or hotmail accounts

Connect

[Do it later](#)


You can connect a calendar later in Account settings



Pasul 4


Creați un doodle (sondaj de grup).

Start by creating your first Doodle




Group poll
Find the best time for everyone to meet

Create poll



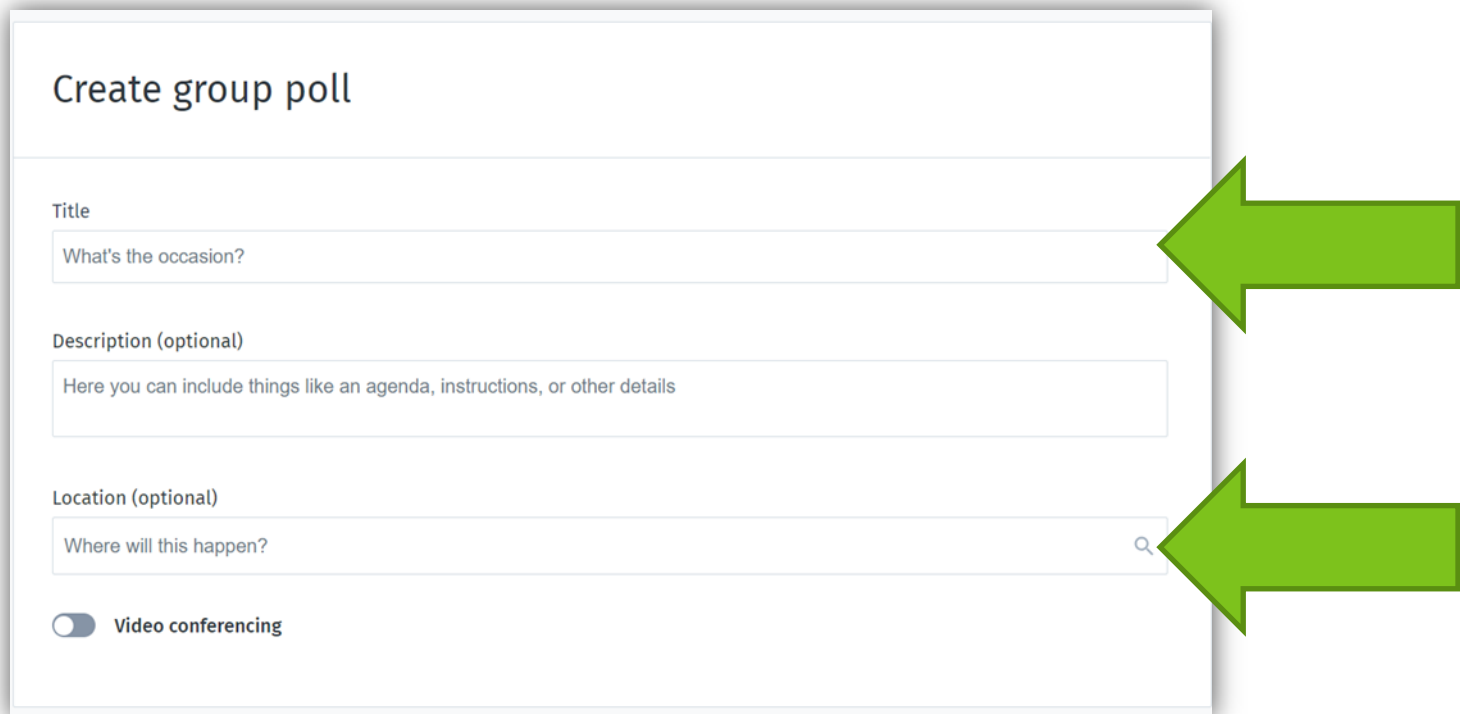
1:1 meeting
The quickest way for two people to meet

Create 1:1 PRO



Pasul 4

Acum creați un sondaj de grup și introduceți numele, adresa de e-mail și titlul evenimentului, apoi continuați.



The screenshot shows a form titled "Create group poll" with the following fields and options:

- Title:** A text input field containing the placeholder text "What's the occasion?". A large green arrow points to this field from the right.
- Description (optional):** A text input field containing the placeholder text "Here you can include things like an agenda, instructions, or other details".
- Location (optional):** A text input field containing the placeholder text "Where will this happen?". A large green arrow points to this field from the right.
- Video conferencing:** A toggle switch that is currently turned off.

Pasul 4

Creai un sondaj fără a vă înregistra

Pentru a introduce Locația e opțional. Dacă locația dvs. este online, activați butonul Videoconferință și alegeți o opțiune.

Create group poll

Title

Description (optional)

Location (optional)

Video conferencing

Zoom

Zoom isn't connected to your account. [Add it now.](#)

Pasul 4

Adăugați orele și alegeți durata.

Add your times

Duration

Week Month **NEW**



October 16 - October 22

 Connect your calendar

| | SUN 16 | MON 17 | TUE 18 | WED 19 | THU 20 | FRI 21 | SAT 22 |
|----------|-----------|-----------|-----------|-----------|-----------|-----------|-----------|
| All day | | | | | | | |
| 12:00 AM | | | | | | | |
| 1:00 AM | | | | | | | |
| 2:00 AM | | | | | | | |
| 3:00 AM | | | | | | | |
| 4:00 AM | | | | | | | |


Pasul 4

Sondajul este acum finalizat și puteți partaja invitația .

Still waiting for responses

If you haven't shared your invite, copy the link or use Doodle to email it to your participants.

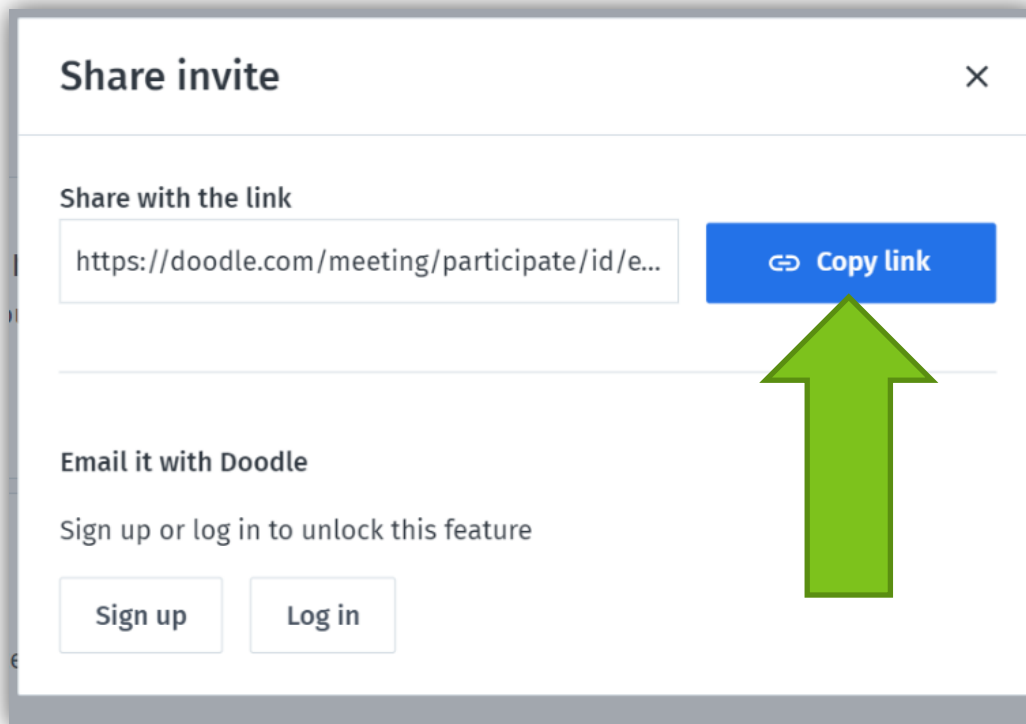
+ Share invite



Pasul 4

Sondajul este acum finalizat și puteți partaja invitația prin link după cum doriți.

Pentru a trimite invitația prin e-mail cu Doodle, trebuie să fiți înregistrat .



Pasul 4

Verificați disponibilitatea. Veți primi informațiile prin e-mail.

IO 1. Meeting More ▾

P You are the organizer of the group event.

🕒 1 hour

🌐 All times are in: Europe/Berlin (GMT+2:00)

Availabilities yes if need be cannot attend pending

| | OCT 20 THU | OCT 21 FRI | OCT 22 SAT |
|------------------------|-------------------------------------|-------------------------------------|-------------------------------------|
| | 12:15 PM 1:15 PM | 10:10 AM 11:10 AM | 12:10 PM 1:10 PM |
| Participants | 👤 1 | 👤 1 | 👤 1 |
| P ProVol You | <input checked="" type="checkbox"/> | <input checked="" type="checkbox"/> | <input checked="" type="checkbox"/> |

Informatii suplimentare

Tutoriale

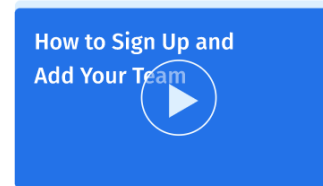
<https://doodle.com/en/resources/video-tutorial/>



Video Tutorial

Set Up Booking Page

The easiest way for someone to schedule time with you. Here's how to use it while staying in full control of your calendar.



Video Tutorial

How to Sign Up and Add Your Team

Welcome to Doodle. Looking for some help getting started? Check out this handy intro.

