



ProVol Digital

Ghid pas cu pas

Foi de calcul –
Google Sheets



Google Sheets

ProVol Digital

Professional volunteer management
and training through digitalisation



Ce este Google Sheets?

- Google Sheets este o platformă de foi de calcul care face parte din Google Workspace.
- Este bazat pe web și poate fi folosit pe un browser web sau ca aplicație mobilă.
- Poate fi folosit gratuit și permite crearea, actualizarea, modificarea și partajarea online a foilor de calcul în timp real, dar are și un plan de afaceri plătit.

Pas cu pas

PASUL 1: Găsiți Google Sheets în browserul dvs.
web: <https://docs.google.com/spreadsheets/>

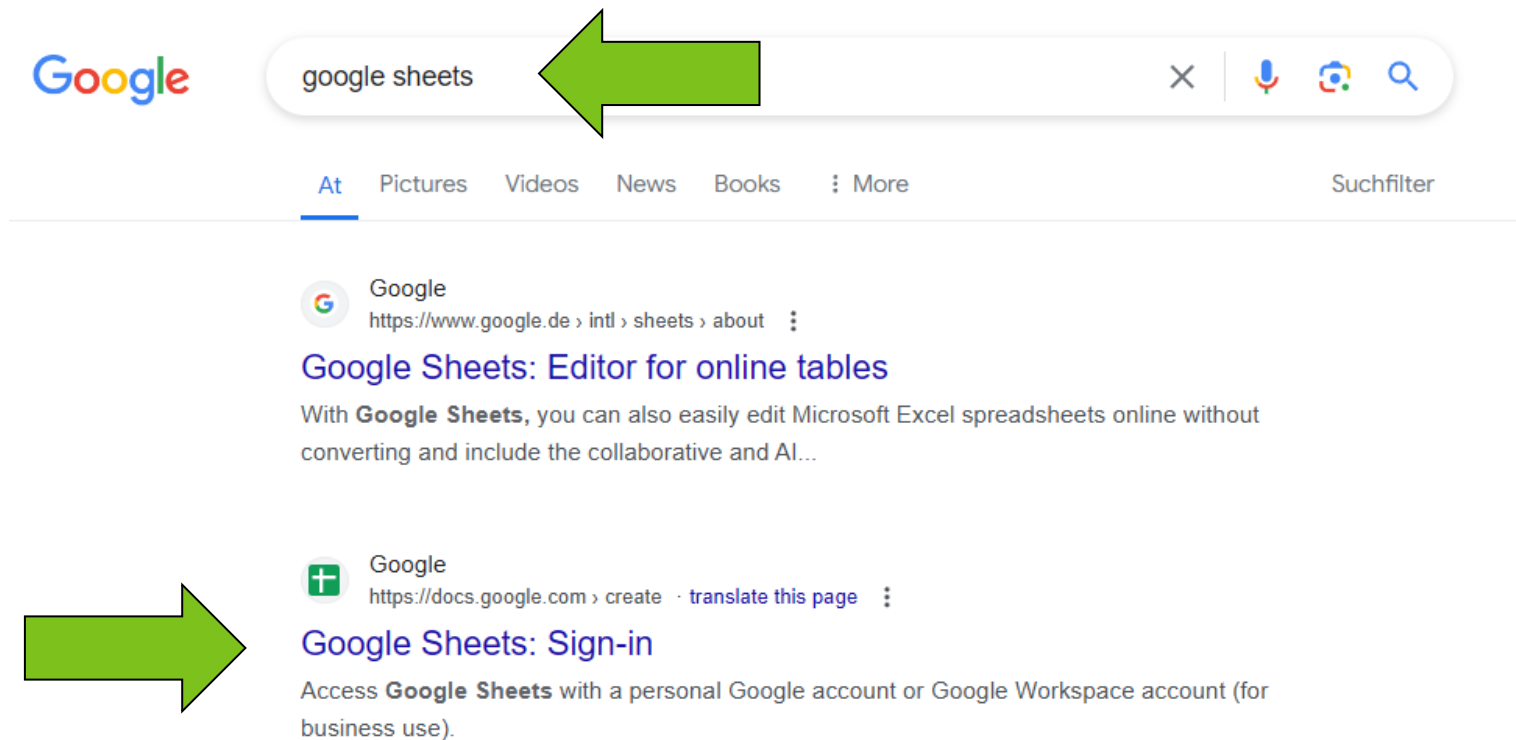
PASUL 2: Conectați-vă

PASUL 3: Creați o foaie de calcul

PASUL 4: Adăugați date în foaia de calcul

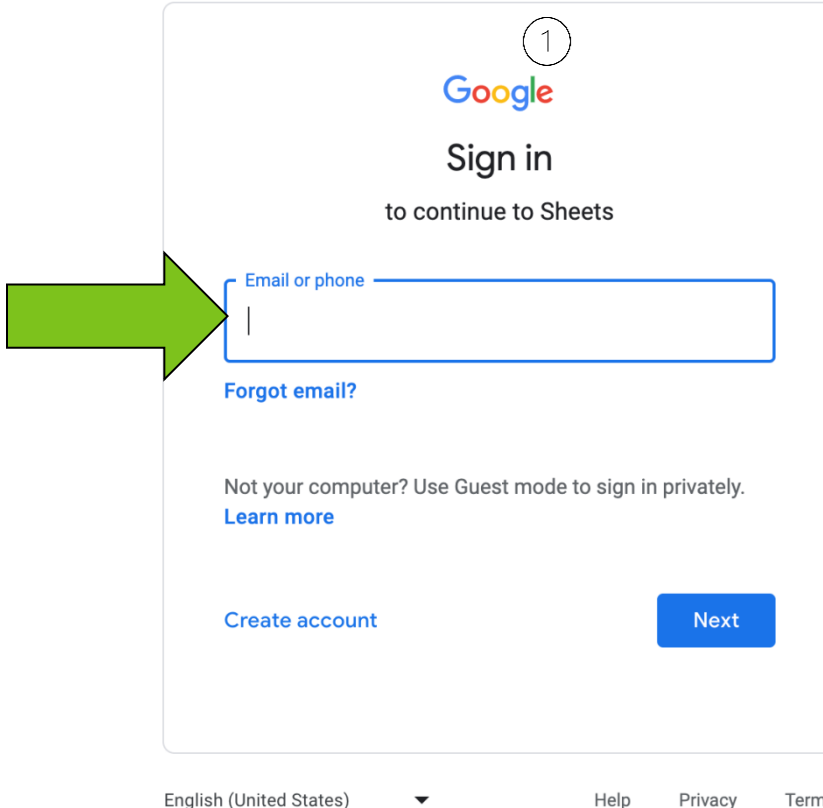
Găsiți Google Sheets în browserul dvs. web

- 1 . Căutați „Google Sheets” în browserul dvs. web.
- 2 . Faceți clic pe rezultatul Google Sheets.



Conectare

1 . Conectați-vă cu e-mailul sau telefonul în contul dvs. Google și urmați pașii.

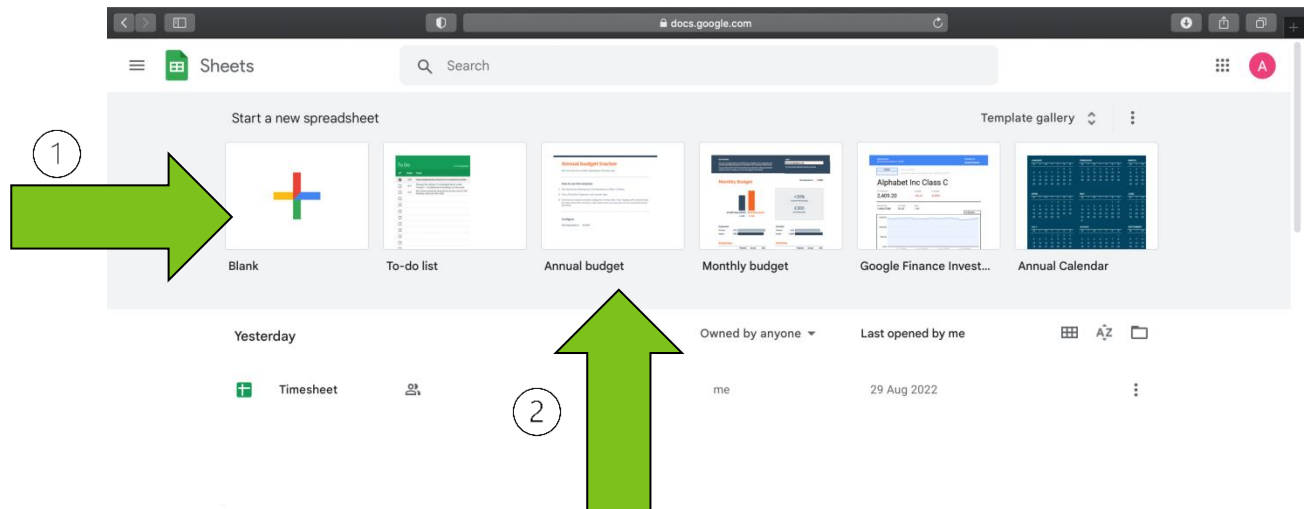


The image shows a Google sign-in page for Sheets. At the top, the Google logo is displayed with a circled '1' above it. Below the logo, the text 'Sign in to continue to Sheets' is centered. A large green arrow points to the 'Email or phone' input field, which is currently empty. Below the input field, there is a link for 'Forgot email?'. Further down, there is a message: 'Not your computer? Use Guest mode to sign in privately.' with a 'Learn more' link. At the bottom left, there is a 'Create account' link, and at the bottom right, there is a blue 'Next' button. At the very bottom of the page, there are links for 'English (United States)', 'Help', 'Privacy', and 'Terms'.

Creați o foaie de calcul

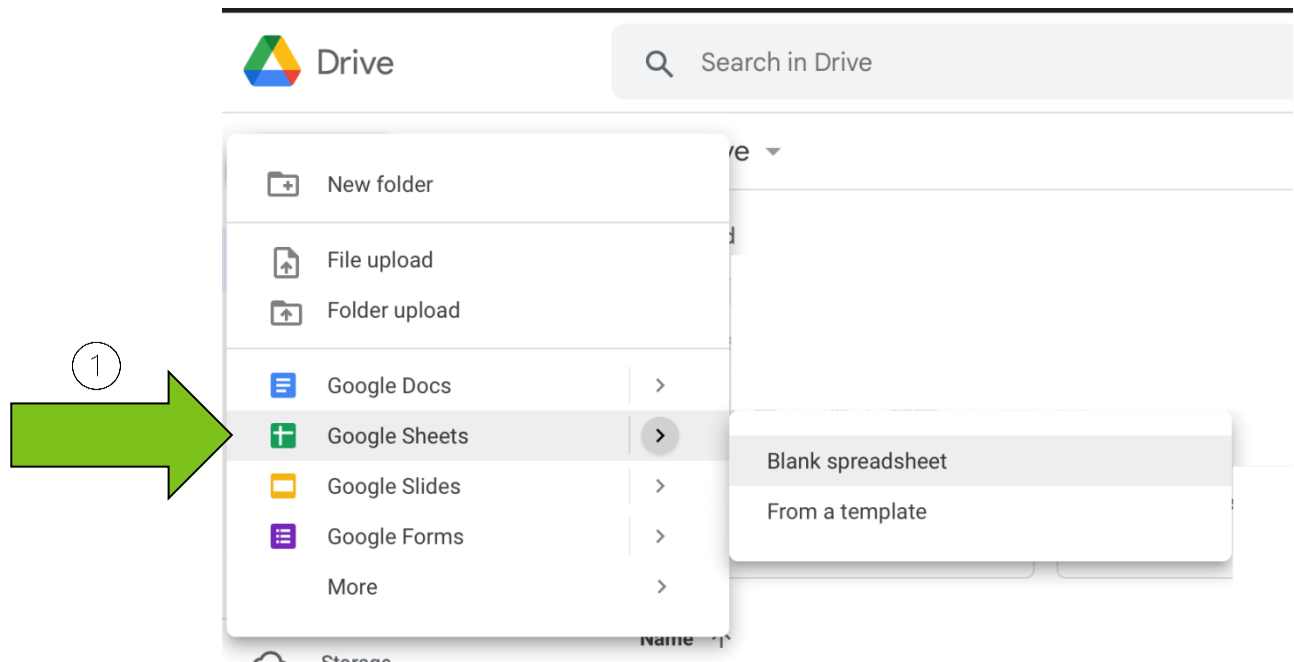
După ce v-ați conectat, puteți:

1. Crea o foaie de calcul dintr-un document gol
2. Crea o foaie de calcul din șabloanele existente



Creați o foaie de calcul

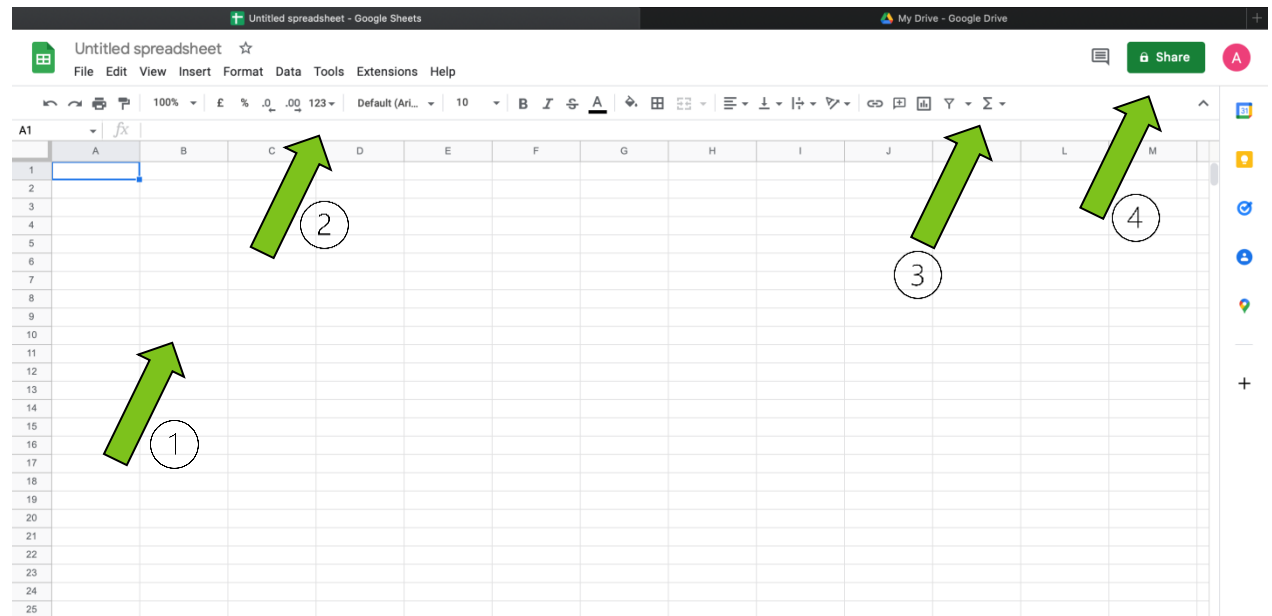
1. De asemenea, puteți crea o nouă foaie de calcul (goală sau dintr-un șablon) din Foaia Google pe care o puteți găsi în Google Drive.



Creați o foaie de calcul

După ce ați deschis o nouă foaie de calcul, puteți:

1. Adăuga date în celule
2. Formata datele
3. Adăuga formule încorporate pentru a calcula
4. Partaja date și colabora



Informații suplimentare

Există mult mai multe lucruri care pot fi făcute cu Google Sheets:

- Pentru mai multe informații puteți accesa:

<https://www.google.com/sheets/about/>

- Pentru tutoriale detaliate puteți accesa:

<https://support.google.com/a/users/answer/9282959?hl=ro>