



# ProVol Digital

## Mentimeter

Ghid pas cu pas



Mentimeter

**ProVol Digital**

Professional volunteer management  
and training through digitalisation



# Ce este Mentimeter?

---

- Mentimeter este un instrument de prezentare în care poți folosi, printre altele, sondaje, nori de cuvinte sau chestionare, pentru a oferi audienței o experiență interactivă de învățare.
- Este ușor să creai, să partajați și să vă implicați într-un mod digital și live/în timp real.
- Poate fi folosit printr-un browser web pentru a crea conținut, în timp ce publicul poate folosi dispozitive inteligente sau browserul web pentru a interacționa.

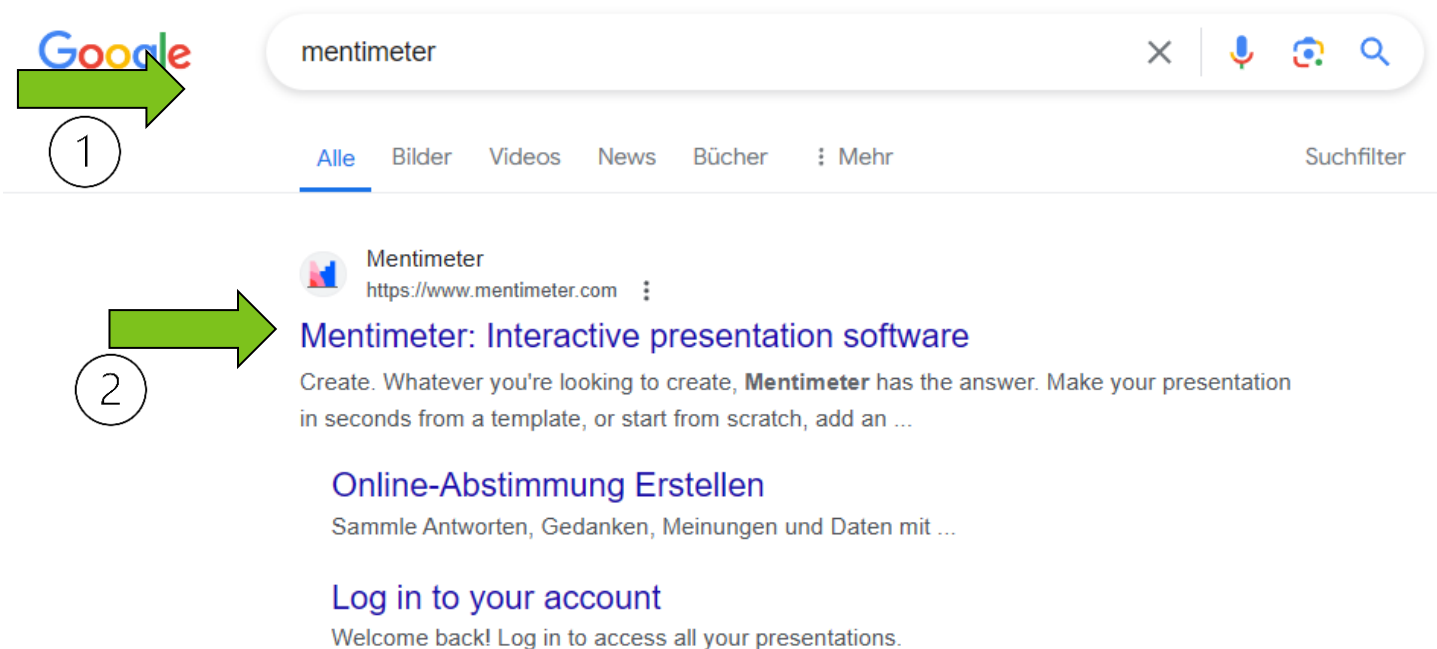
# Pas cu pas

---

- PASUL 1: Găsiți Mentimeter în browserul dvs. web : <https://www.mentimeter.com>
- PASUL 2: Conectați-vă sau creați un cont nou
- PASUL 3: Deschideți Mentimeter
- PASUL 4: Creați o nouă prezentare
- PASUL 5: Distribuți prezentarea

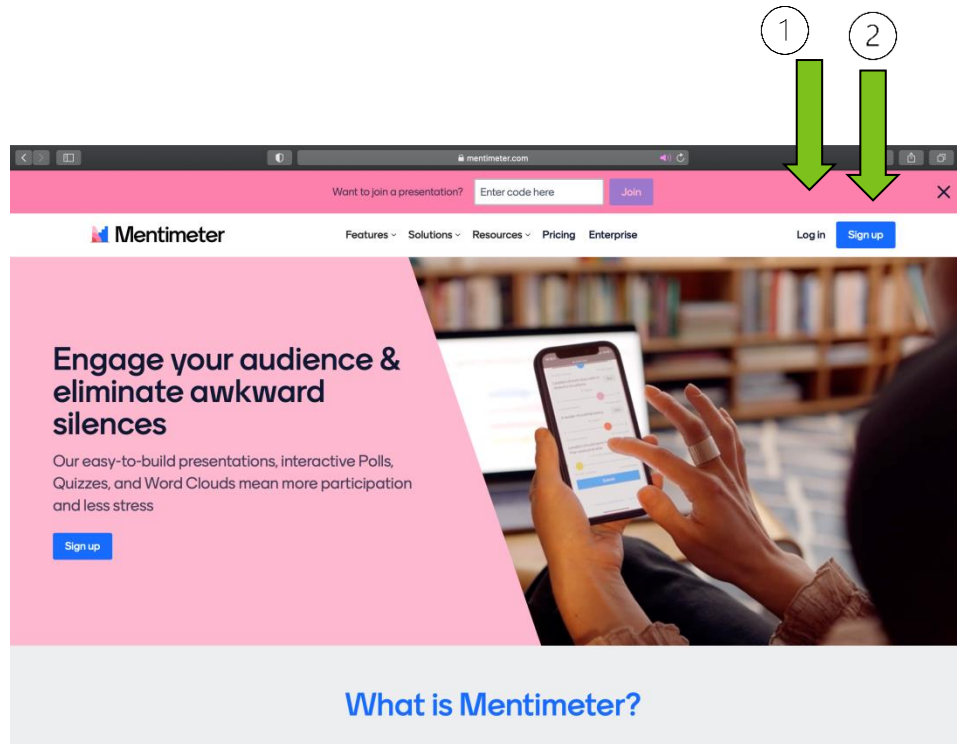
# Găsiți Mentimeter în browserul dvs. web

- 1 . Căutați „Mentimeter” în browserul dvs. web.
- 2 . Faceți clic pe rezultatul Mentimeter.



# Conectați-vă sau înregistrați-vă

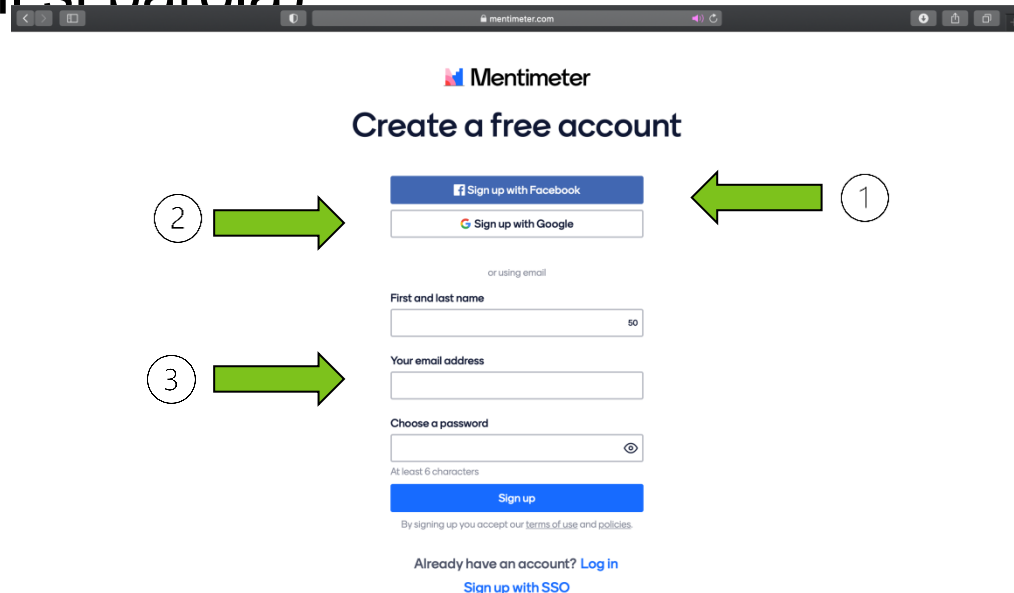
1. Conectați-vă dacă aveți deja un cont.
2. Înscrieți-vă dacă nu aveți un cont.



# Conectați-vă sau înregistrați-vă

Vă puteți crea un cont gratuit prin:

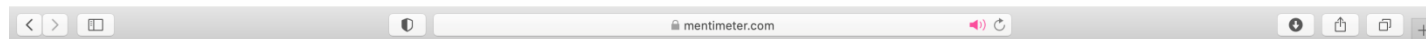
1. Înregistrare cu Facebook
2. Înregistrare cu Google
3. Utilizarea e-mailului (adăugați numele și prenumele, adresa de e-mail și parola)



The screenshot shows the Mentimeter website's sign-up page. At the top, it says 'Mentimeter Create a free account'. There are three main sign-up options: 'Sign up with Facebook', 'Sign up with Google', and 'or using email'. Below these are input fields for 'First and last name', 'Your email address', and 'Choose a password'. A 'Sign up' button is at the bottom. Three green arrows with numbers in circles point to the sign-up options: arrow 1 points to 'Sign up with Facebook', arrow 2 points to 'Sign up with Google', and arrow 3 points to the 'or using email' section.

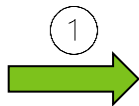
# Conectați-vă sau înregistrați-vă

Când creați un cont nou folosind o adresă de e-mail, următorul pas va necesita alegerea unui plan care se potrivește cel mai bine nevoilor dvs.



[Skip →](#)

## STEP 2 OF 4 Choose a plan



### Free

For anyone trying out Mentimeter.

# \$0

No credit card needed.

[Continue with free](#)

- ✓ Unlimited audience
- ✓ Unlimited presentations
- ✓ Up to 2 question slides
- ✓ Up to 5 quiz slides

### Basic

All the essentials for interactive presentations.

# \$11<sup>99</sup>/month

Billed yearly  
Price per presenter excl. tax.

[Buy Basic](#)

- All Free features, plus
- ✓ Unlimited questions
  - ✓ Import presentations
  - ✓ Export results to Excel

### Pro

Full access to all features for individuals or teams.

# \$24<sup>99</sup>/month

Billed yearly  
Price per presenter excl. tax.

[Buy Pro](#)

- All Basic features, plus
- ✓ Create a team
  - ✓ Collaborate with others
  - ✓ Add your own branding

### Enterprise

For using Mentimeter in your team or organization.

### Custom

[Learn more](#)

- All Pro features, plus
- ✓ Company-wide branding
  - ✓ Single Sign-On
  - ✓ Success manager

[Compare plans](#)

# Conectați-vă sau înregistrați-vă

În continuare, va trebui să alegeți răspunsul la:

1. Unde vei folosi Mentimeter
2. Ce vrei să creezi astăzi?

1

Skip →

Where will you use Mentimeter?

STEP 3 OF 4

Work

Education

Other

Continue

2

Skip →

What do you want to create today?

STEP 4 OF 4

Interactive presentation

Online survey  
Send out so respondents can answer at their own pace

Quiz

Word cloud

Other

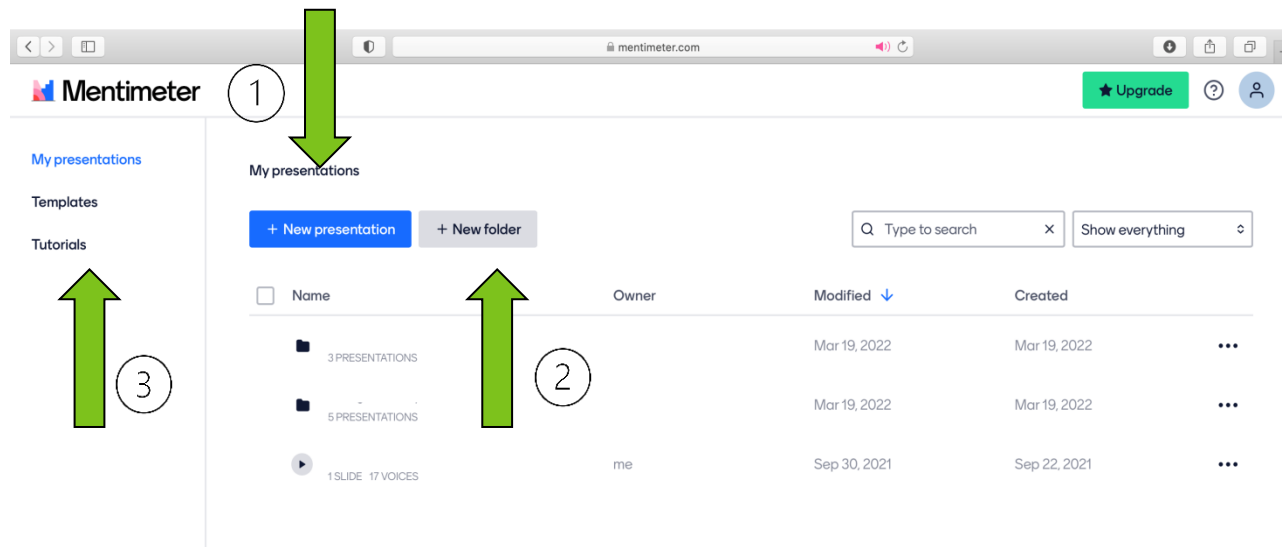
Let's get started!



# Deschideți Mentimeter

Pe pagina principală Mentimeter puteți:

1. Crea o nouă prezentare
2. Crea un folder nou
3. Vizualiza șabloane și tutoriale



# Creați o prezentare nouă

Când creați noua prezentare puteți:

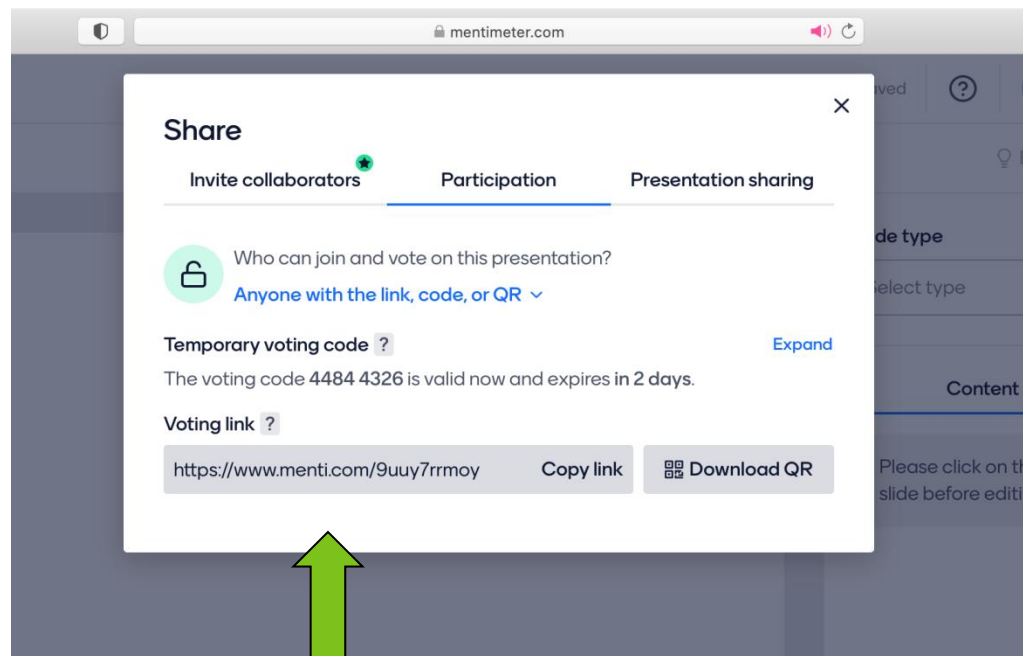
1. Selecta tipul Slide din listă
2. Adăuga un diapozitiv nou
3. Partaja prezentarea

The screenshot shows the Mentimeter web interface. At the top, there's a navigation bar with 'Save', 'Share', and 'Present' buttons. Below that, a sidebar on the left contains '+ New slide' and 'Import' buttons. The main content area displays a poll question: 'Which option would you choose?' with a bar chart showing three options: Option1, Option2, and Option3. On the right, there's a 'Slide type' sidebar with a dropdown menu and a list of question types: Multiple Choice, Word Cloud, Open Ended, Scales, Ranking, and Q&A. Three green arrows with numbered circles (1, 2, 3) point to the 'Slide type' list, the '+ New slide' button, and the 'Share' button respectively.

# Distribuiți prezentarea

Pentru a partaja prezentarea dvs. publicului pentru a participa, puteți:

1. Folosi linkul, codul sau codul QR



1

# Informații suplimentare

---

Există mult mai multe lucruri care pot fi făcute cu Mentimeter:

- Pentru tutoriale puteți accesa:  
<https://www.mentimeter.com/app/tutorials>
- Pentru șabloane puteți accesa:  
<https://www.mentimeter.com/app/templates>