



# ProVol Digital

Ghid pas cu pas

Slack



**ProVol Digital**

Professional volunteer management  
and training through digitalisation



# Slack

---

- Slack este o aplicație de mesagerie pentru întreprinderi care conectează oamenii la informațiile de care au nevoie. Slack reunește oamenii ca o singură echipă, transformând modul în care organizațiile comunică.

# Pas cu pas

---

Pasul 1: Bara laterală

Pasul 2: Canale

Pasul 3: Câmp de mesaj

Pasul 4: Bara de navigare

# Bara laterală

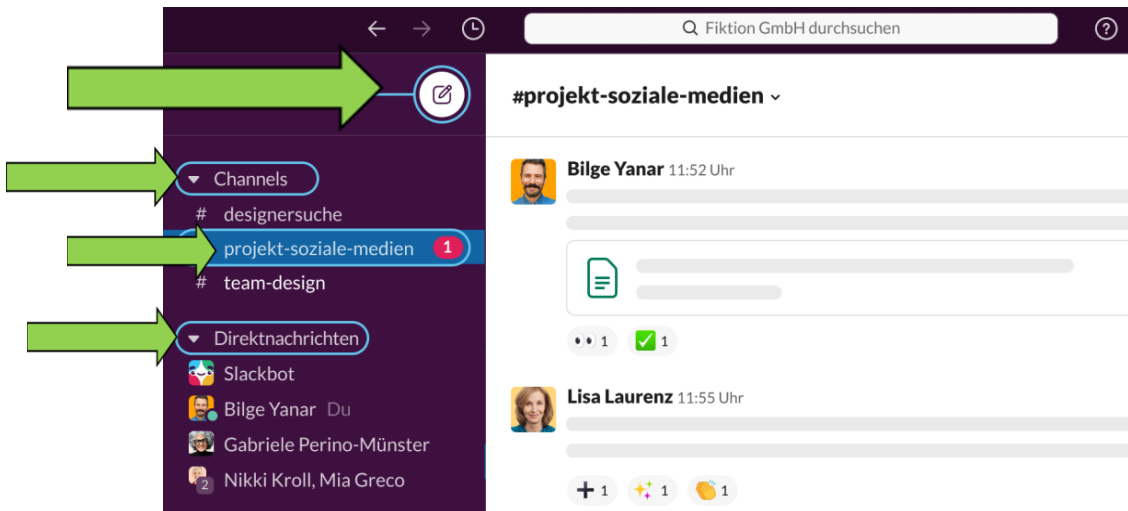
Puteți accesa conversațiile în Slack din bara laterală. Veți vedea o listă a canalelor la care v-ați alăturat, precum și mesajele dvs. directe, notificări pentru anumite conversații și opțiunea de a compune un mesaj nou.

Compune

Canale

Notificări

Mesaje directe

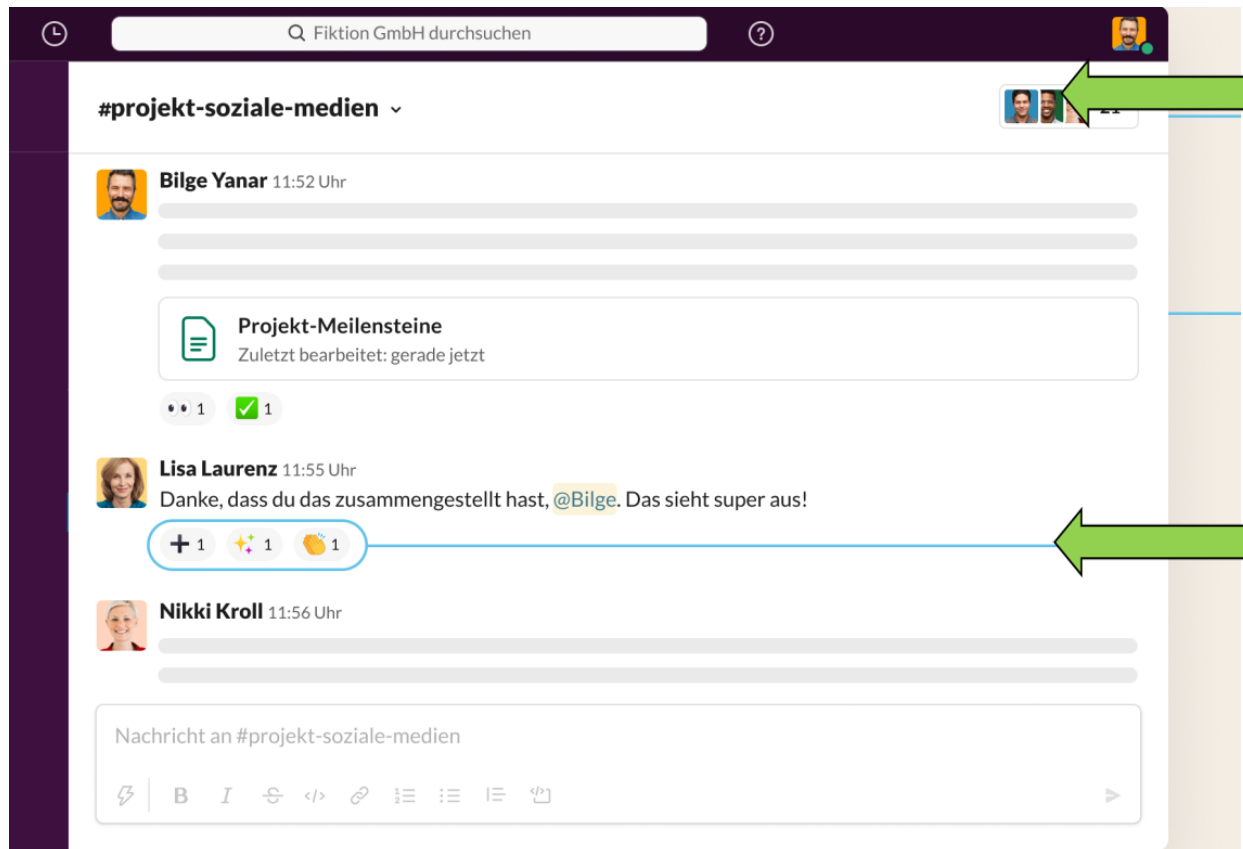


# Canale

---

- Canalele reprezintă fundamentul lucrului în Slack: reunesc oamenii și informațiile potrivite într-un singur loc central, facilitând organizarea a tot cu un scop.
- Antetul canalului vă oferă informații despre canalul în care vă aflați. Faceți clic pe numele canalului pentru a vedea detalii precum subiectul și descrierea canalului, precum și orice fișiere adăugate. Celelalte file vă permit să vedeți cine este în canal și, de asemenea, să vedeți alte setări de conversație.

# Canale



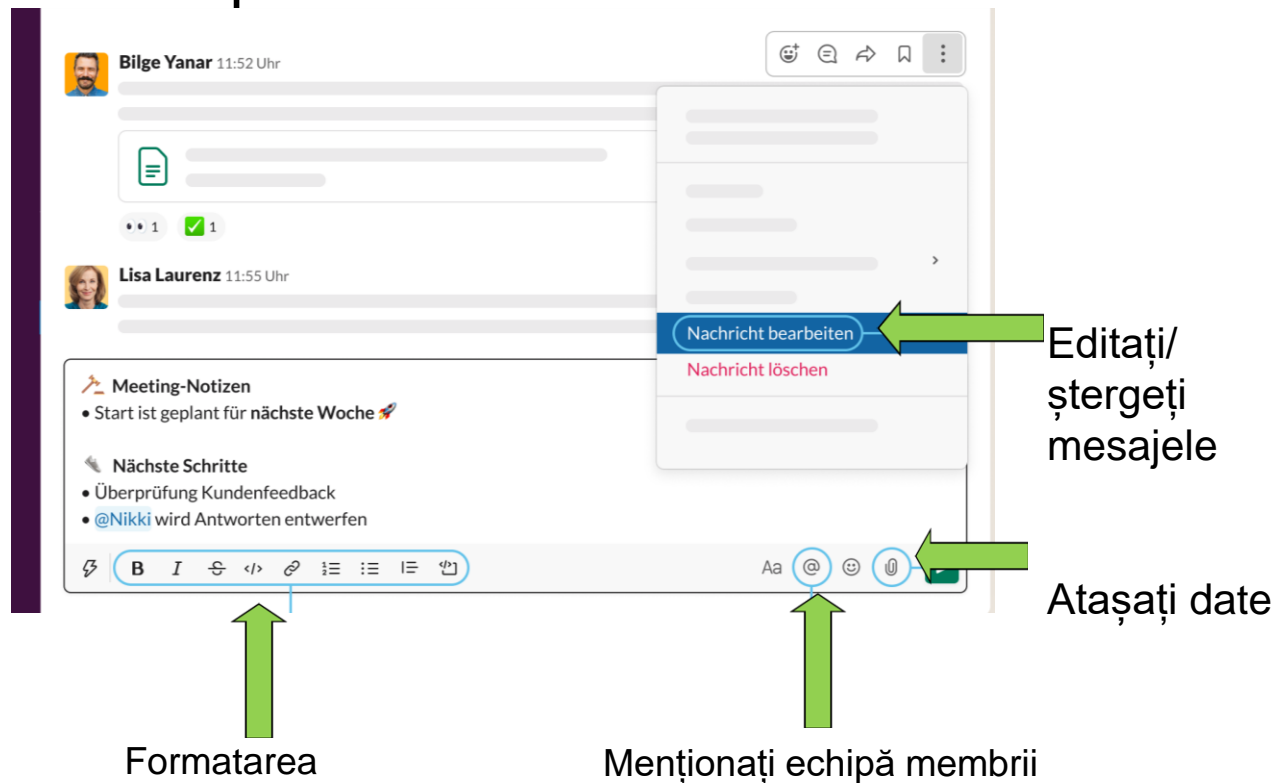
Antet de canal

Mesaje și date

Emoji-Reacții

# Câmp de mesaj

- Când lucrați în Slack, câmpul de mesaj vă oferă o varietate de opțiuni de mesaj pentru a comunica cu membrii echipei.



The image shows a Slack message interface with several annotations. A message from Bilge Yanar is shown at the top, followed by a message from Lisa Laurenz. Below the messages is a rich text editor with various icons for formatting and actions. A context menu is open over the message field, showing options like 'Nachricht bearbeiten' and 'Nachricht löschen'. Green arrows point from text labels to specific parts of the interface: 'Formatarea' points to the rich text editor icons, 'Menționați echipă membrii' points to the '@' mention icon, 'Atașați date' points to the attachment icon, and 'Editați/ștergeți mesajele' points to the 'Nachricht bearbeiten' and 'Nachricht löschen' options in the context menu.

Formatarea

Menționați echipă membrii

Atașați date

Editați/ștergeți mesajele

# Bara de navigare

- Pictogramele istoric vă oferă acces rapid la articolele vizualizate recent. Utilizați săgețile stânga și dreapta pentru a vă deplasa înainte și înapoi în istoric.
- Utilizați pictogramele de navigare pentru a merge înainte și înapoi în istoricul dvs., pentru a vedea conversațiile recente, pentru a găsi informații sau pentru a obține ajutor pentru Slack .

